



TRANSFORMACIÓN URBANA INTERNACIONAL A.C.
Unidad de Incidencia en asuntos públicos

REPORTE
TRANSPARENCIA FOCALIZADA MUNICIPAL SOBRE EL COVID 19 EN 11
MUNICIPIOS DEL ESTADO DE MÉXICO

Estado de México, Octubre de 2020

Presentación

Transformación Urbana Internacional A.C. (TUI) es una organización sin fines de lucro que realiza importantes trabajos de desarrollo comunitario en el oriente del Estado de México.

La incidencia en asuntos públicos es una de las tareas más relevantes en la visión de la organización, pues consideramos que el buen o mal desempeño de las instituciones de gobierno puede afectar o beneficiar a miles o millones de personas en lapsos breves y de forma importante.

Por eso la preocupación por el desempeño gubernamental, especialmente en la actual circunstancia de pandemia declarada con motivo del COVID 19.

Por tal motivo, TUI se ha dado a la tarea de comenzar a emitir, comenzando con este, reportes periódicos respecto al grado de suficiencia de información que sobre el COVID 19 y sus secuelas están ofreciendo los 11 municipios poblacionalmente más relevantes del oriente del Estado de México en sus sitios web oficiales.

Para este ejercicio de vigilancia ciudadana hemos recibido apoyo del Observatorio Social de Iniciativas Humanas y Sociales A.C., organización aliada de TUI y especializada en la observación urbana desde hace más de una década.

Metodología

Se tomó como universo de revisión a los 11 municipios del oriente del Estado de México con más población: Ecatepec, Nezahualcóyotl, Chimalhuacán, Ixtapaluca, La Paz, Chalco, Valle de Chalco, Tecámac, Chicoloapan, Acolman y Texcoco.

En función de la alta densidad poblacional de la región oriente del estado, este pequeño grupo de municipios (sólo 11 de los 125 de la entidad) concentra prácticamente el 40% de la población de todo el Estado.

Se formuló un grupo de ocho preguntas que cubren la mayoría de las necesidades generales de información que se esperarían del gobierno municipal, como el más cercano e inmediato al cual recurrir para apoyarse durante la pandemia y se revisó en el sitio web de cada municipio para evaluar si la información vertida en ellos podía responder adecuadamente cada una de las preguntas:



TRANSFORMACIÓN URBANA INTERNACIONAL A.C.
Unidad de Incidencia en asuntos públicos

1. ¿Se puede consultar la información del COVID 19 en un solo sitio?
2. ¿Cuáles son las medidas generales de precaución?
3. ¿Hay estadísticas generales y/o municipales del fenómeno?
4. ¿Qué acciones y programas propios están ofreciendo?
5. ¿Qué acciones y programas están disponibles de parte de otras instancias?
6. ¿Qué recursos están aplicando al COVID 19?
7. ¿Qué medidas de retorno y reactivación económica están tomando?
8. ¿Qué acciones post COVID 19 van a realizar?

Para efecto de cuantificación y comparabilidad de los resultados se le asignó a cada pregunta un peso ponderado en puntos (máximo 18), conforme a determinados criterios, como se muestra en el siguiente tablero:

CRITERIOS DE EVALUACIÓN DE TRANSPARENCIA FOCALIZADA MUNICIPAL SOBRE EL COVID 19				Ideal
Puntos ponderados				
Manera de informar	¿Se puede consultar la información del COVID 19 en un solo sitio?	No hay información	0	4
		Está dispersa en el sitio	2	
		Está focalizada	4	
Información sobre el fenómeno	¿Cuáles son las medidas generales de precaución?	No difunde medidas generales	0	2
		Sí difunde medidas generales	2	
	¿Hay estadísticas generales y/o municipales del fenómeno?	No publica	0	3
		Información general o estatal	1	
Información municipal	2			
Acciones y recursos aplicados	¿Qué acciones y programas propios están ofreciendo?	No informa	0	2
		Sí informa	2	
	¿Qué acciones y programas están disponibles de parte de otras instancias?	No informa	0	1
		Sí informa	1	
	¿Qué recursos están aplicando al COVID 19?	No hay información sobre recursos aplicados	0	2
		Informa sobre aplicación de recursos no monetarios	1	
Informa sobre aplicación de recursos monetarios		1		
Preparación para la nueva normalidad	¿Qué medidas de retorno y reactivación económica están tomando?	Informa medidas de retorno	2	2
		No informa medidas de retorno	0	
	¿Qué acciones post COVID 19 van a realizar?	Anuncia acciones	2	2
		No anuncia acciones	0	
				18

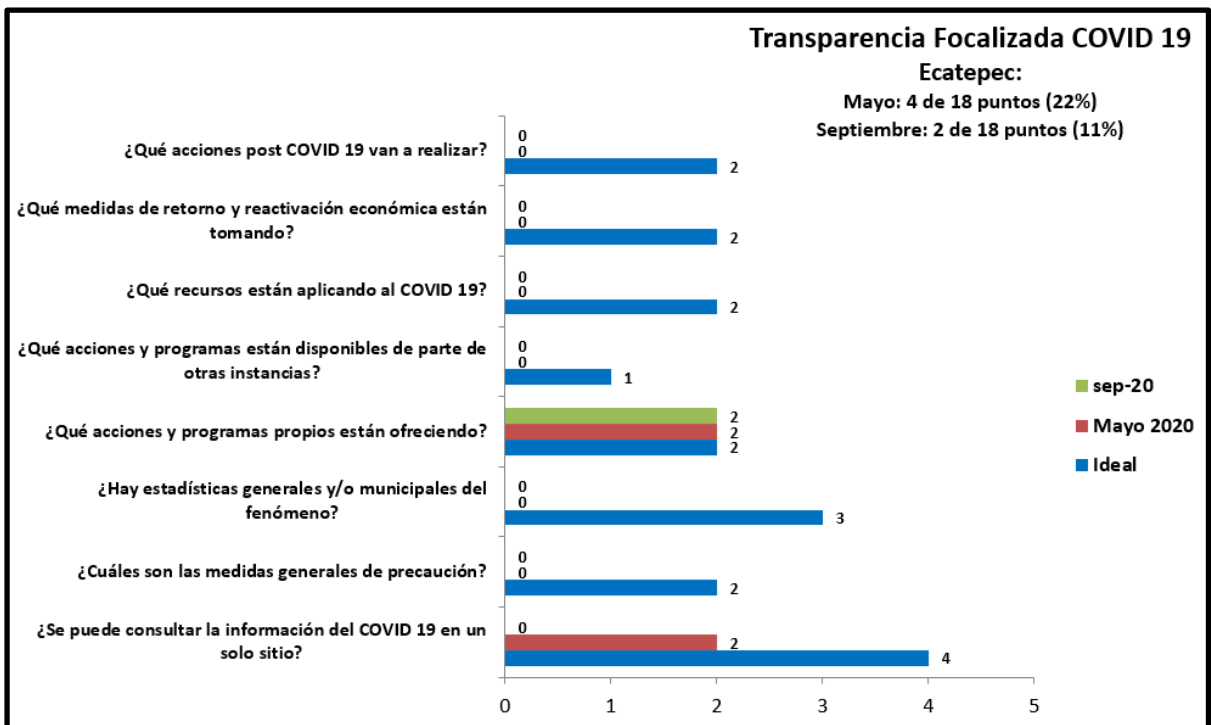


TRANSFORMACIÓN URBANA INTERNACIONAL A.C.
Unidad de Incidencia en asuntos públicos

Se realizaron dos revisiones, la primera entre el 25 y 30 de mayo y la segunda entre el 25 y el 27 de septiembre, con la idea de obtener dos mediciones que permitieran no sólo la comparación entre municipios, sino también la comparación de cada uno de ellos en el tiempo que lleva la pandemia y estimar progresos.

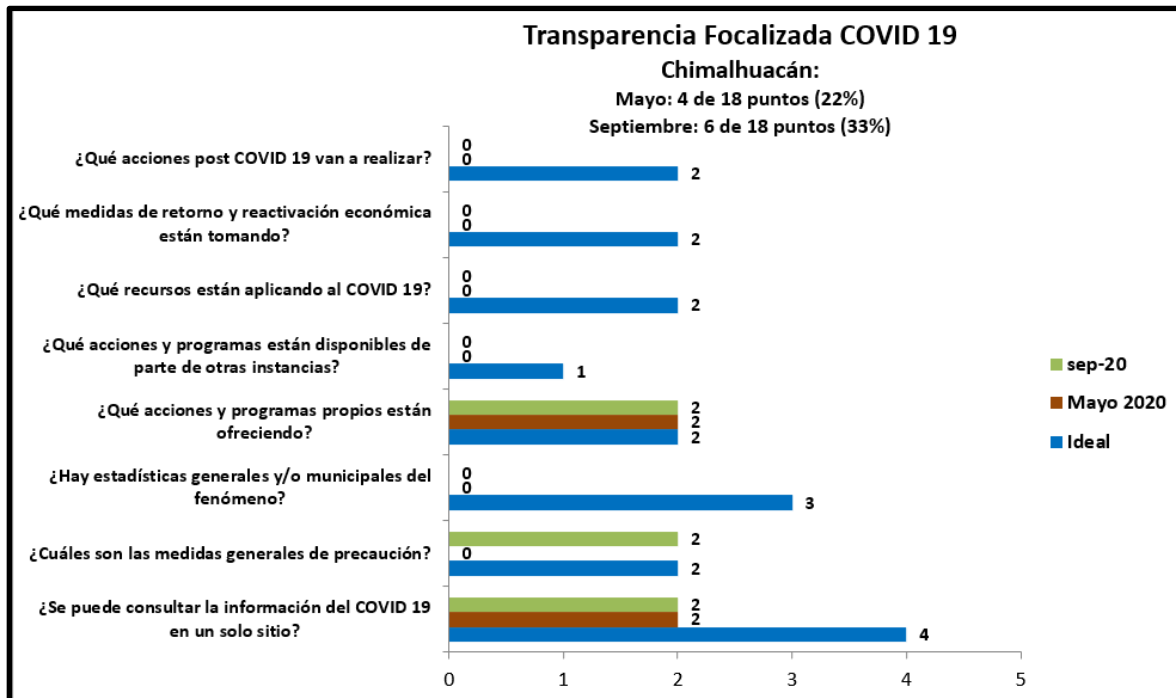
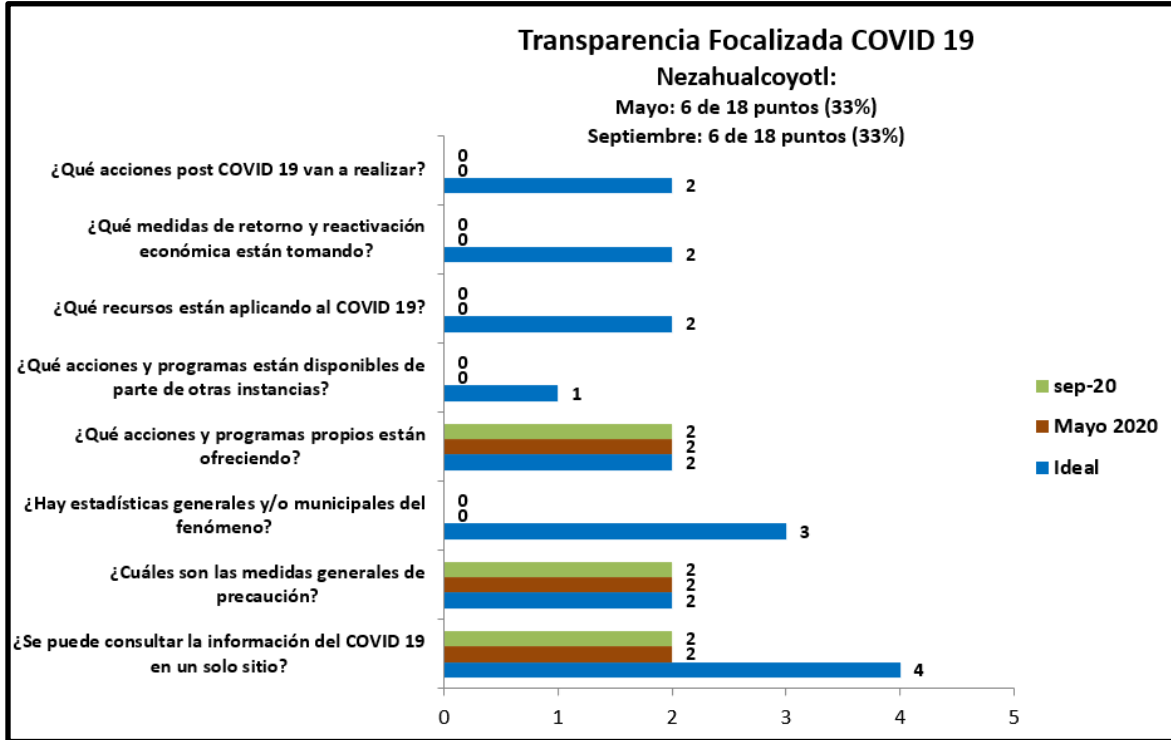
Se ofrecen los resultados concentrados en las siguientes gráficas donde se observa, por cada uno de los municipios, el desempeño ideal de cada una de las 8 preguntas, el desempeño medido en mayo y el medido en septiembre. Al final se exponen comentarios sobre el desempeño general de la región.

Resultados por municipio



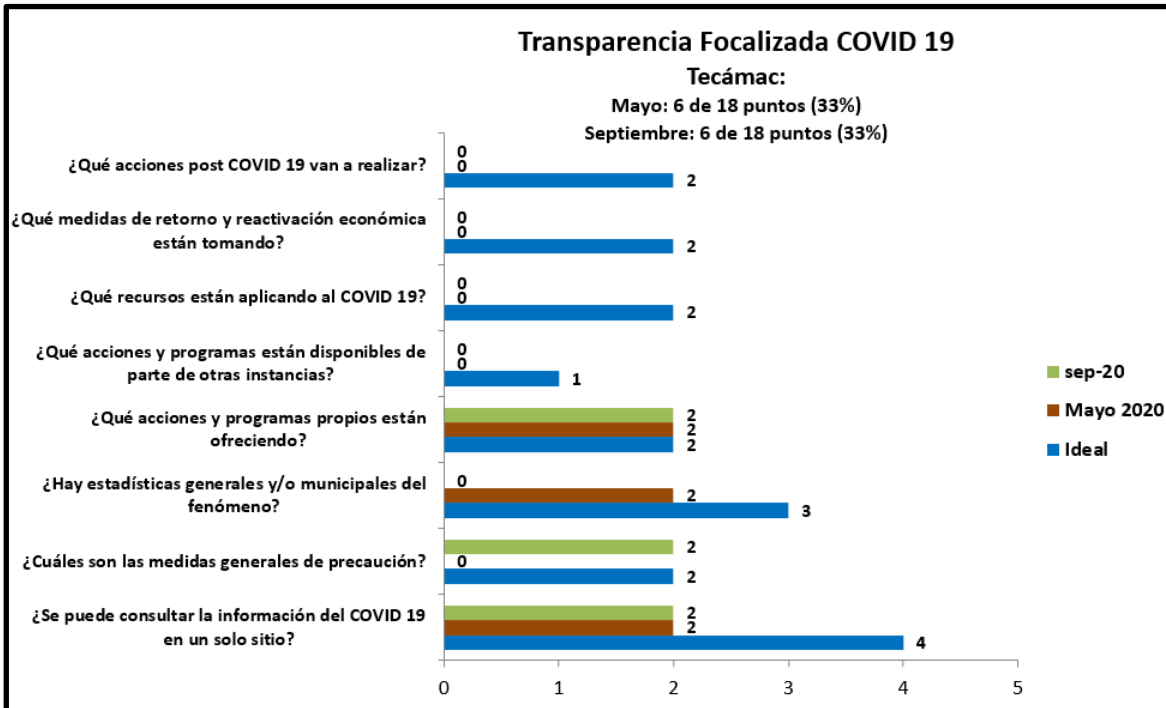
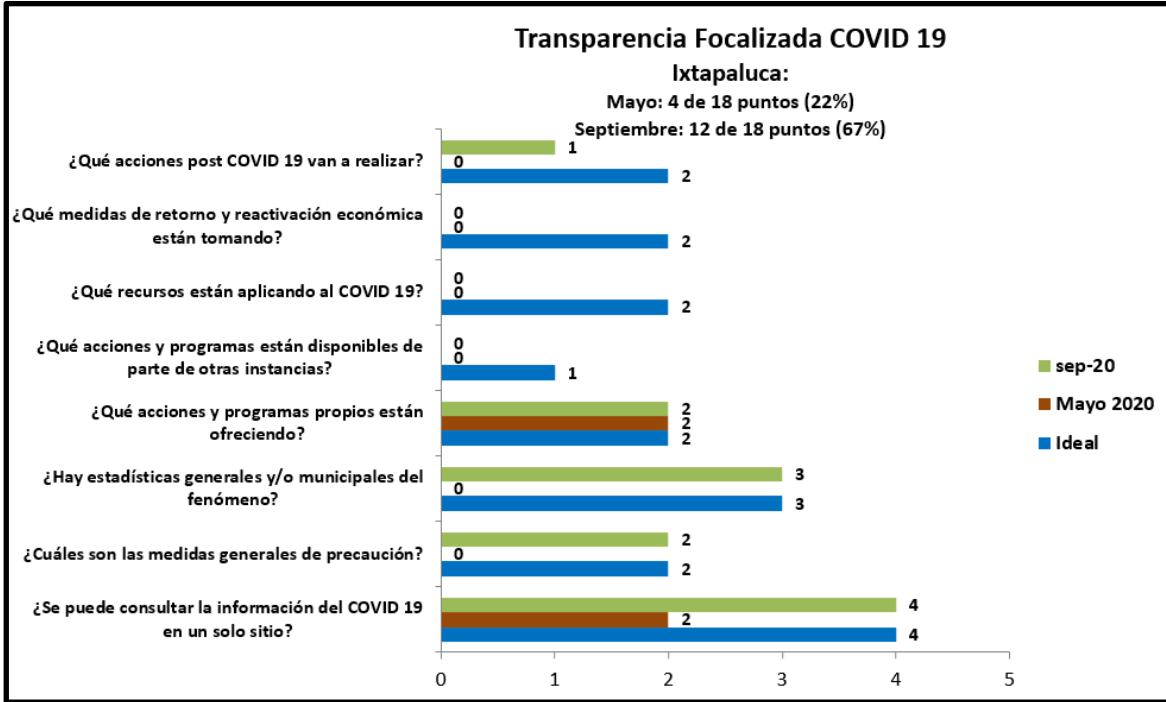


TRANSFORMACIÓN URBANA INTERNACIONAL A.C.
Unidad de Incidencia en asuntos públicos



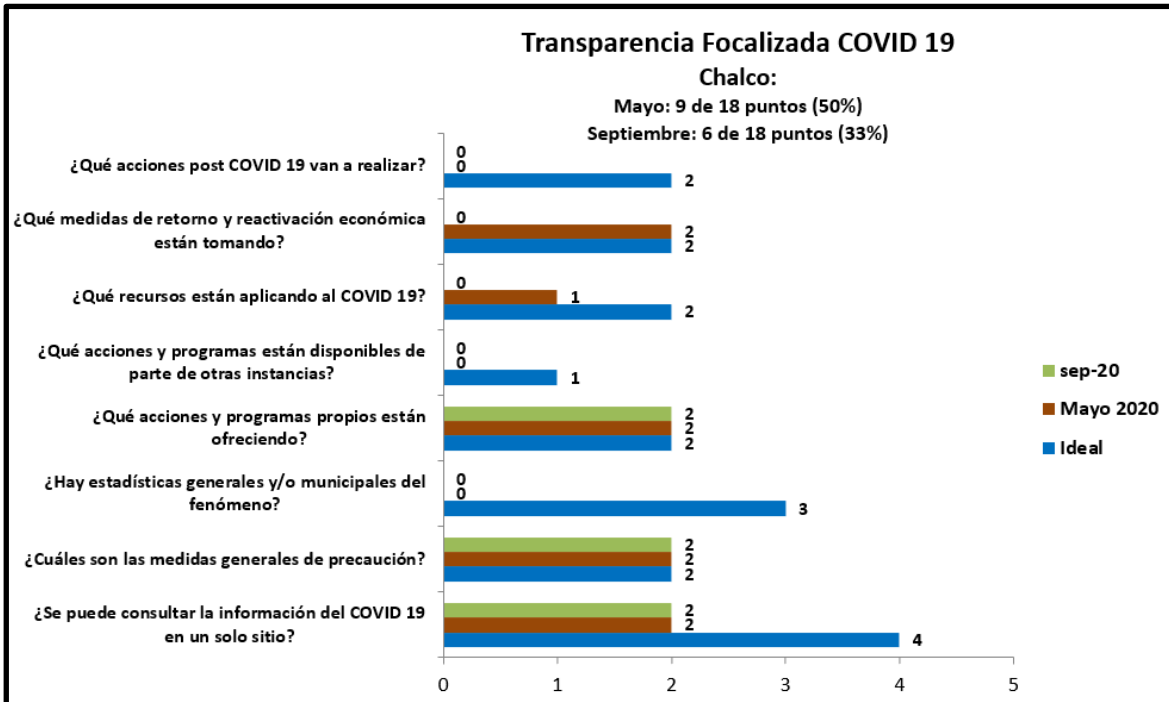
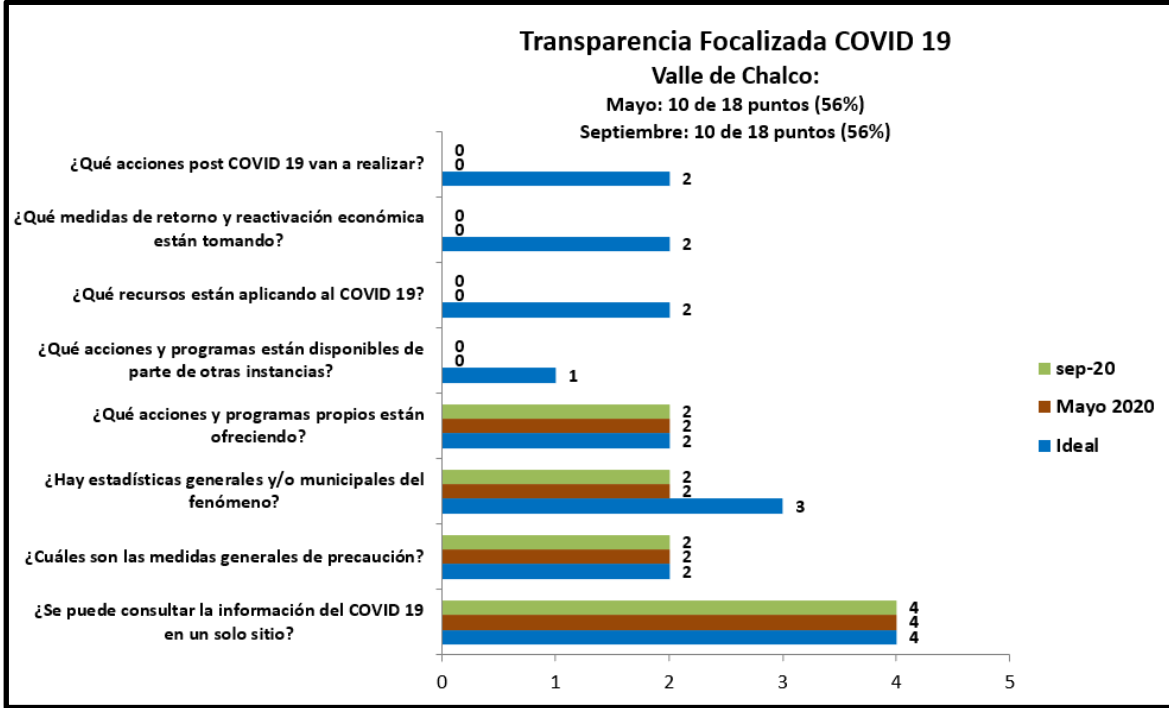


TRANSFORMACIÓN URBANA INTERNACIONAL A.C.
Unidad de Incidencia en asuntos públicos



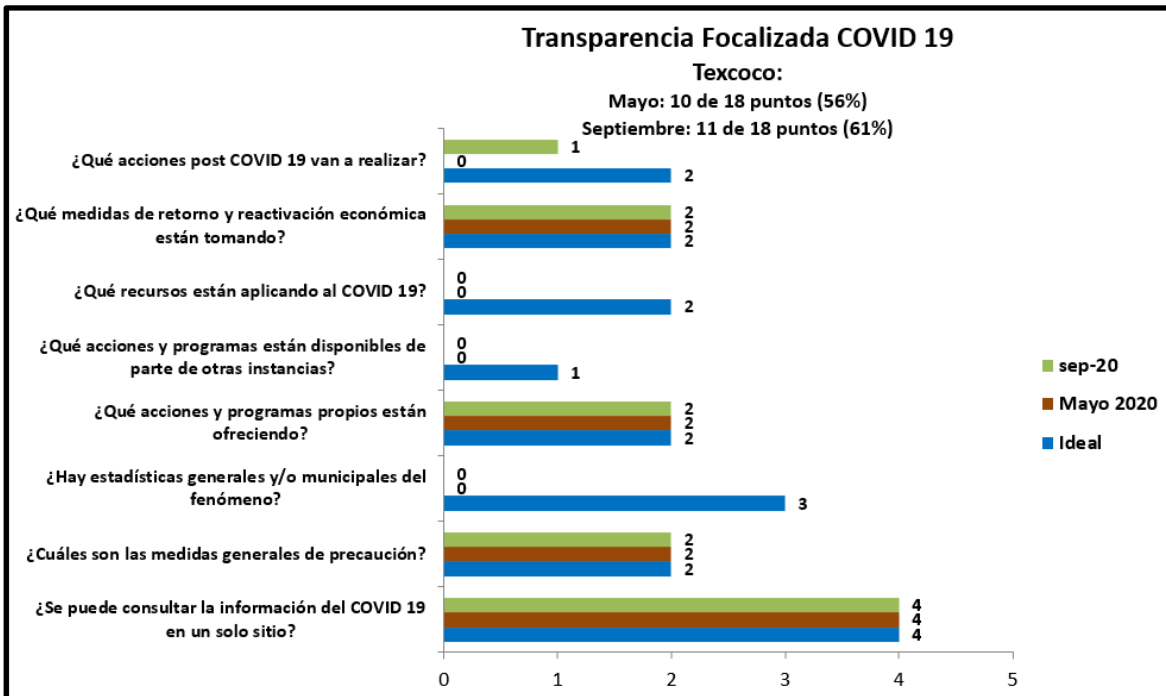
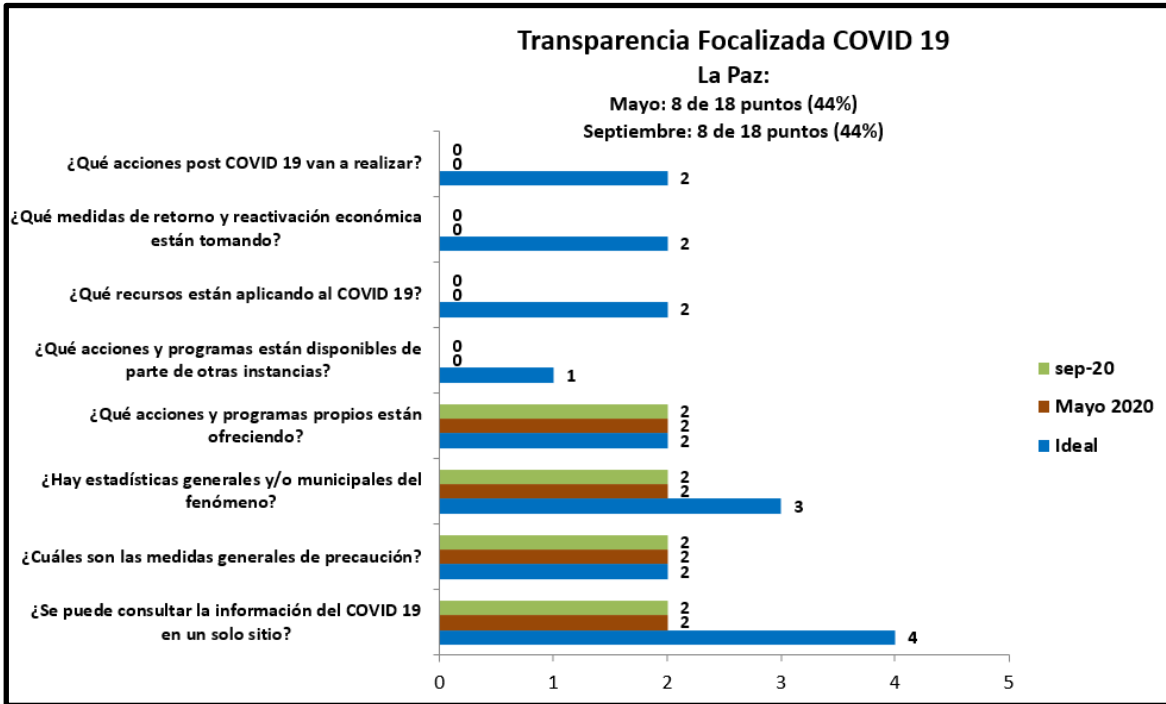


TRANSFORMACIÓN URBANA INTERNACIONAL A.C.
Unidad de Incidencia en asuntos públicos



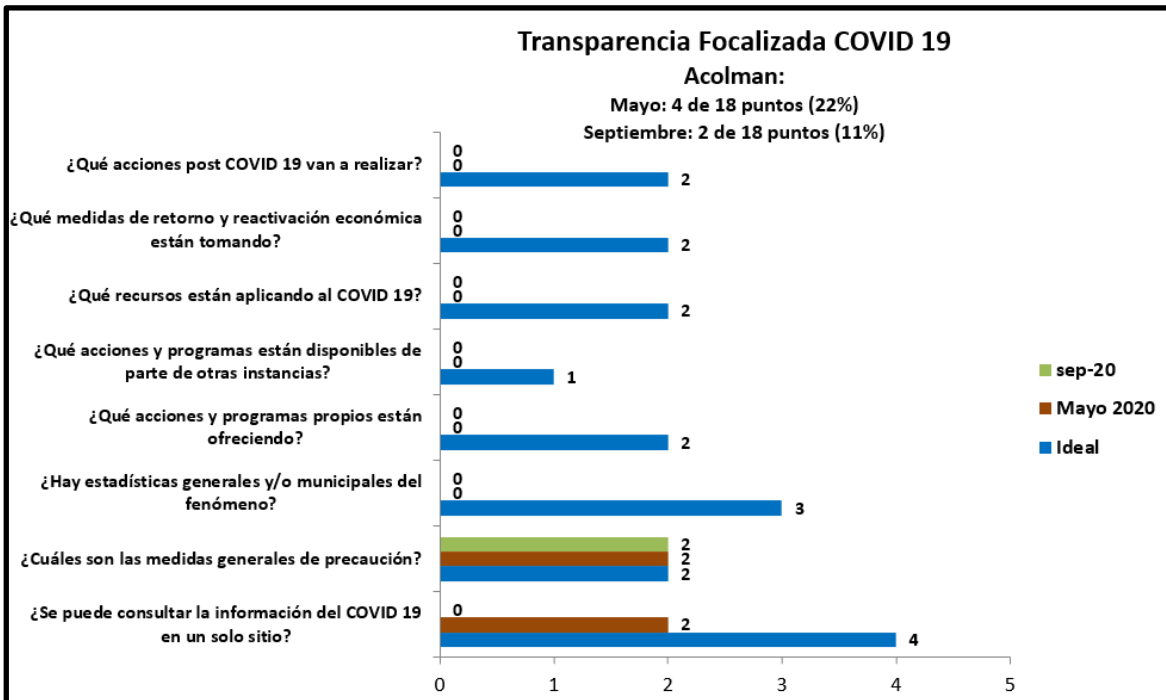
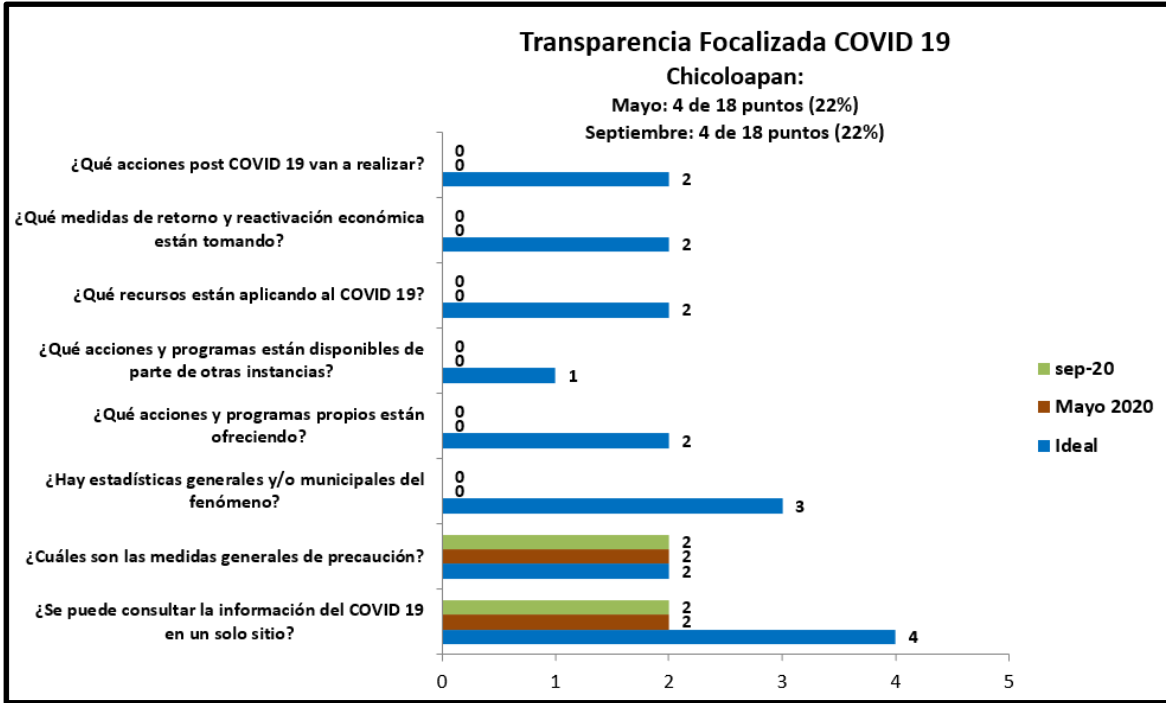


TRANSFORMACIÓN URBANA INTERNACIONAL A.C.
Unidad de Incidencia en asuntos públicos





TRANSFORMACIÓN URBANA INTERNACIONAL A.C.
Unidad de Incidencia en asuntos públicos





Resultados de la región

La revisión del desempeño individual de cada uno de los municipios verificados reveló lo siguiente:

- a) Su capacidad de responder a las ocho preguntas planteadas sobre el COVID 19 es bastante reducida: va del rango de porcentaje de cumplimiento del 22% al 56% en mayo y del 11% al 67% en septiembre de este año.
- b) Esta ampliación del rango, hacia ambos extremos de cumplimiento, nos permite deducir que algunos municipios relajaron su capacidad de informar y otros municipios la intensificaron.
- c) Tres municipios redujeron su porcentaje de respuesta: Ecatepec, Chalco y Acolman.
- d) Cinco municipios se mantuvieron en el mismo nivel de cumplimiento en ambas mediciones: Nezahualcóyotl, Tecámac, Valle de Chalco, La Paz y Chicoloapan.
- e) Solamente tres municipios evidenciaron un incremento de temas de información relacionada al COVID 19: Chimalhuacán, Ixtapaluca y Texcoco.
- f) Si estimáramos una calificación aprobatoria, en escala del 1 al 10, solamente Ixtapaluca y Texcoco aprobarían, con desempeños del 67% y 61%, respectivamente.
- g) Excepto Texcoco, Ixtapaluca y Chalco, todos los demás municipios están descubiertos respecto a medidas a tomar post COVID 19, tener planes de reactivación económica, recursos aplicados para enfrentar el fenómeno e informar apoyos y beneficios de otras instancias de gobierno para beneficio de su población. No se afirma que no tengan esa información, lo que revela este estudio es que no la informan a la ciudadanía.

El desempeño global de la región, como promedio de los valores municipales descubiertos, es bajo; apenas del 34.8% de desempeño en mayo y del 36.9% en septiembre.

La mejor recomendación a los municipios de la región es generar un sitio de “Transparencia Focalizada”, donde concentren la información relevante sobre el tema del COVID 19 y las políticas de adaptación general y reactivación económica e incrementen su capacidad de responder, al menos, las ocho preguntas planteadas en este ejercicio.